



ПРАВИЛНАТА ПОДДРЪЖКА И ПОЧИСТВАНЕ ЗА ЗАПАЗВАНЕ СТОЙНОСТТА НА ВАШИТЕ REHAU ПРОЗОРЦИ

ПРОЗОРЦИ С ДЪЛЪГ ЖИВОТ

ПРЕМИУМ КАЧЕСТВО ОТ RENAU



Прозорците от профилите на RENAU се отличават с дълготрайното си качество, с високите си технологични стандарти, с практичността на използване и особено с лекотата на почистване чрез своята гладка повърхност.

Прозорците от профилите на RENAU – известни и надеждни чрез своите убедителни качества:

- Визуален дизайн по отношение на формата и цвета
- Лесни за почистване и поддържане чрез висококачествената си повърхност
- Силно устойчиви на въздействието на атмосферните условия
- Запазване на стойността си
- Индивидуална шумозащита
- Отлична топлоизолация
- Вздоустойчивост

С тази брошура ние желаем да Ви дадем ценни съвети и информация за правилното почистване, поддръжка и обслужване на Вашите RENAU прозорци. Допълнително ще получите съвети за правилното и икономично проветряване, за да имате във Вашият дом комфортен климат.

Видяхте ли вече?

За Вашите RENAU прозорци има съвместима допълваща програма.

Нашите специалисти ще Ви посъветват за:

- Входни врати
- Плъзгащи врати с повдигане
- Капаци за прозорци
- Зимни градини от профили RENAU.





ЛЕСНА ПОДДРЪЖКА

УКАЗАНИЯ ЗА ПОЧИСТВАНЕ

Какво да направим първо?
Моля отлепете защитното фолио веднага след монтажа на прозореца.



Как редовно да почистваме касата?

Замърсяванията причинени от дъжд и прах почистете лесно с обикновен почистващ препарат или със специалния REHAU почистващ препарат и с мека кърпа.

Как редовно да почистваме стъклата?

Стъклата на прозорците почистете с чиста, топла вода и качествена гюдерия.

Моля, обърнете внимание:

- не използвайте агресивни, както и съдържащи разтворители или размекващи почистващи и полиращи препарати, като напр. разтвор на синтетична смола, ацетон и др.,
- не използвайте абразивни материали,
- не използвайте твърди предмети като напр.
 - шпатули,
 - телени четки,
 - груби гъби и т.н.



За какво трябва да се внимава при наличие на упорити замърсявания?

Поради замърсяването на въздуха (напр. с ръжда, индустриален прах, дизелови сажди), например в близост до индустриални или железопътни съоръжения, могат да възникнат упорити наслагвания по профилите. За отстраняването им, както и за избягване на повторното им наслагване, препоръчваме почистване с нежния почистващ препарат на REHAU*.

*Почистващият препарат на REHAU се предлага за:

- бели
- лакирани и каширани профили

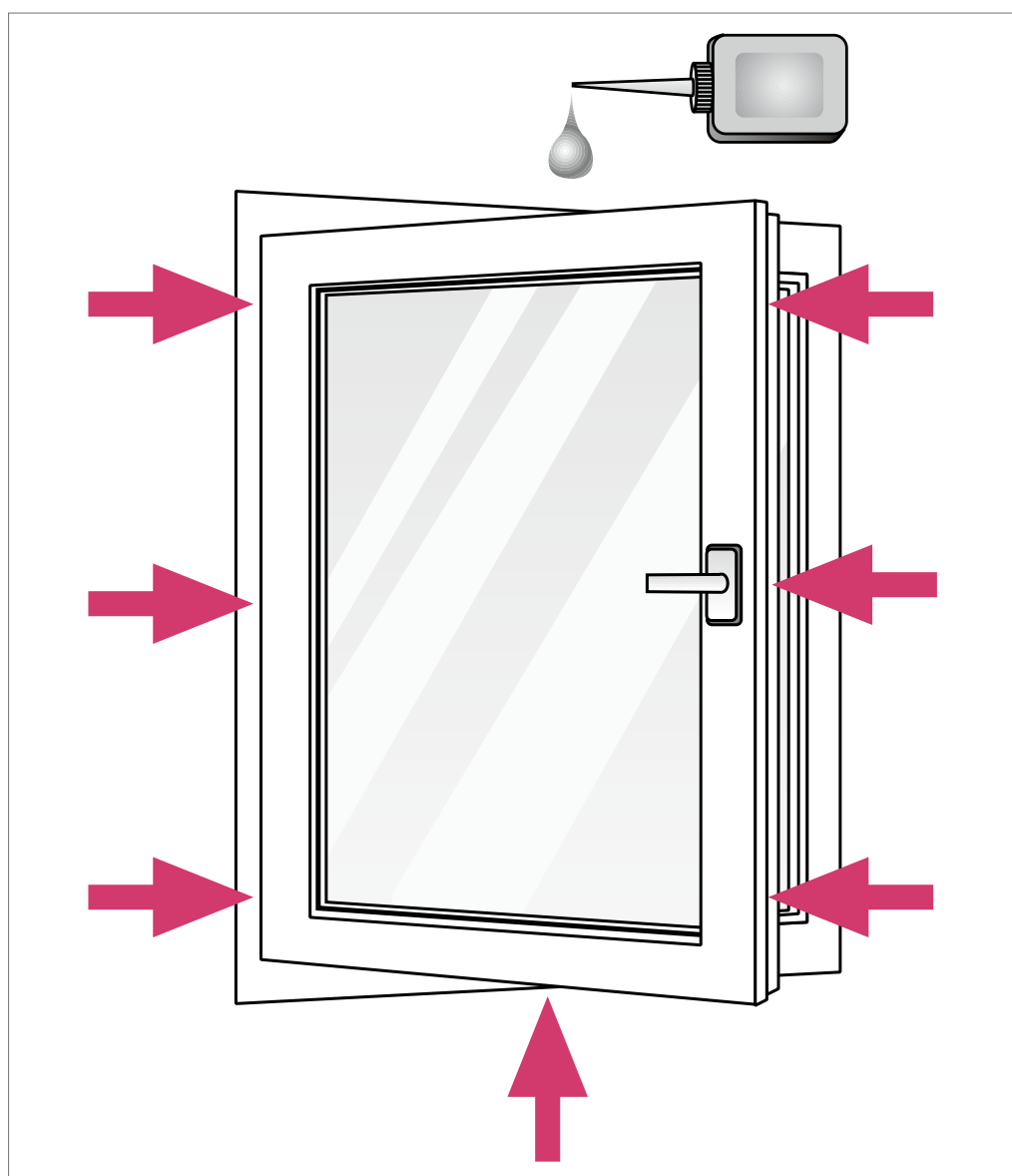




Нашият съвет:
За правилна поддръжка на Вашите прозорци използвайте почистващия препарат на REHAU.

ПРАВИЛНА ПОДДРЪЖКА

ДЪЛГОТРАЙНО ЗАПАЗВАНЕ НА СТОЙНОСТТА



Как се извършва поддръжката на обкова?

За да функционират безпроблемно, всички подвижни части на окачването трябва да се смазват с една капка масло за битови нужди поне веднъж годишно.

Препоръка

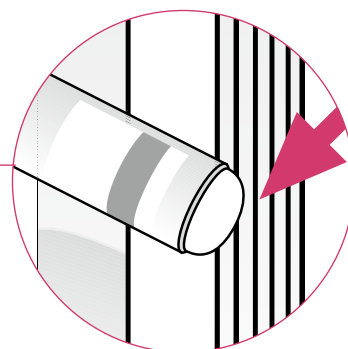
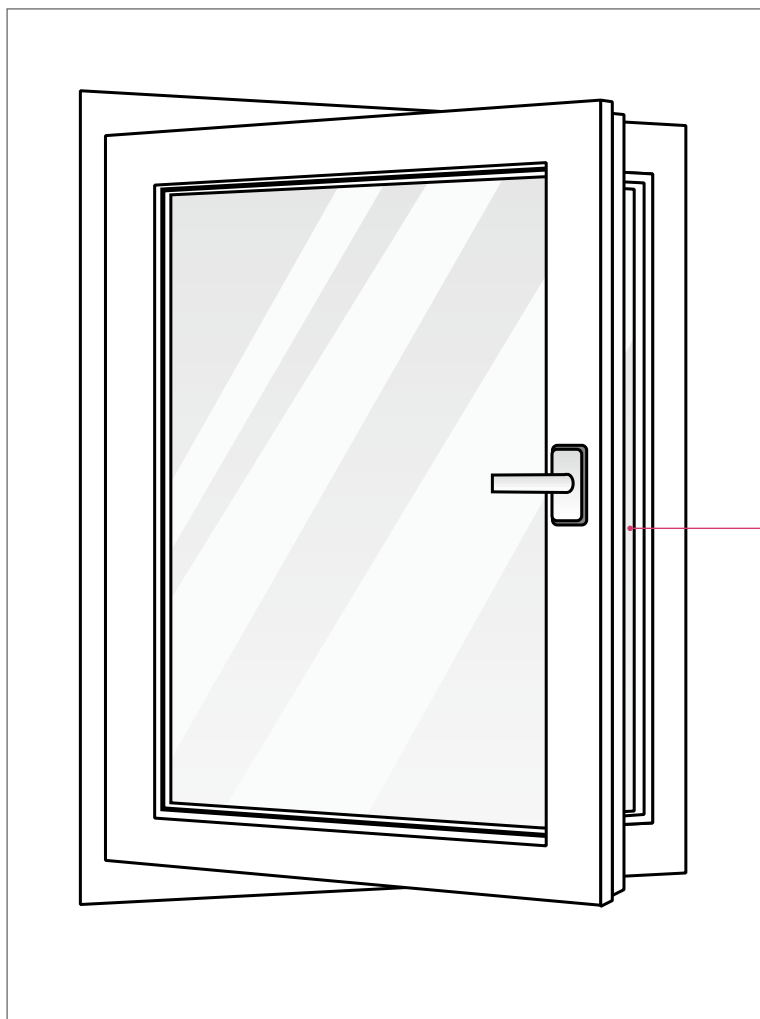
За да се избегнат увреждане на функционалността, препоръчваме проверката на регулирането и действието на обкова да се извърши от специализирания персонал на RENAU.

Как се извършва поддръжката на уплътненията?

Почиствайте уплътненията с вода и ги смазвайте със силиконова смазка.

За почистването и поддръжката на Вашите прозорци се нуждаете от:

- Обикновен почистващ препарат за редовно почистване на стъклата и рамките при леки замърсявания
- Гюдерия за кристален блясък на стъклата
- REHAU препарат за професионално почистване и поддръжка на рамките, преди всичко при силни замърсявания – на разположение при нашите представители
- Масло за обкова
- Меки кърпи за съхраняване на красивите, блякави повърхности на REHAU профилите
- Силиконова смазка за уплътненията - на разположение при нашите представители



КОМФОРТЕН КЛИМАТ

ЗДРАВЕ И УДОБСТВО

Модерните прозорци и врати се затварят много плътно и по този начин спестяват голямо количество енергия за отопление. Също така останалите материали които изолират жилищата допускат значително по-малък обмен на въздуха в сравнение с преди.

Въз основа на тази плътност редовното проветряване с прозорците е много важно. Чрез редовната смяна на въздуха се регулира влажността в помещението и се предпазва от образуване на мухъл, падане на мазилката и влошаване на микроклимата.





В едно домакинство постоянно се образува влага.
Причинителите образуват следните количества влага:



Дишането на хората
1 - 2 литра на ден за 1 човек



Готвене в къщи (за 4-членно домакинство)
1 - 2 литра на ден

В едно 4-членно домакинство за един ден се образуват 10 литра вода, която се поема от въздуха.

Поради това:
Грижете се за свежия въздух във Вашите помещения и подменяйте влажния стаен въздух със свеж и сух в.



Сушилня за пране
1,5 - 2,5 литра на ден



Саксийни растения
0,5 - 2 литра на ден



Къпане в банята
0,5 - 1 литра на ден за 1 човек

Какво може да се случи при рядко проветряване?

- Покачване влажността в помещенията
- Овлажняване на стената
- Повреждане на мазилката
- Образуване на мухъл

ЕФЕКТИВНО ПРОВЕТРЯВАНЕ

НАМАЛЯВАНЕ НА ЕНЕРГИЙНИТЕ ЗАГУБИ

Продължително проветряване:

При този вид на проветряване, прозореца се оставя отворен отгоре, което води до минимална смяна на въздуха и по този начин до по-продължително отаряне на прозореца.

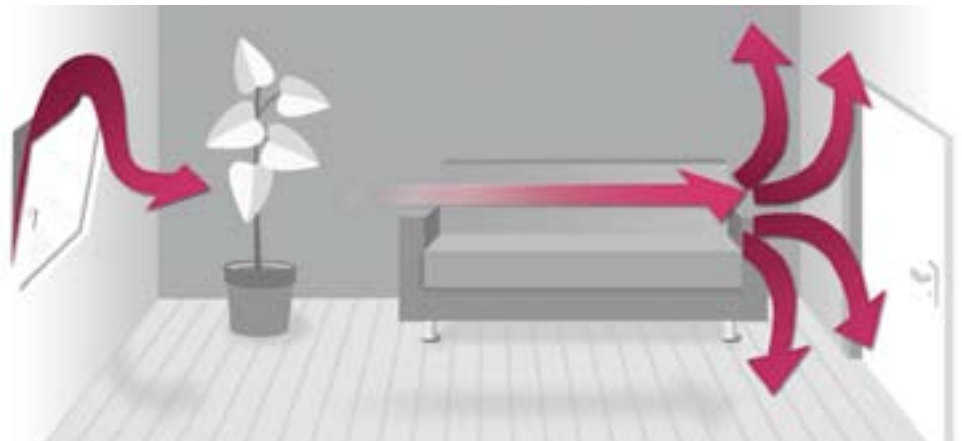
Напречно проветряване:

Чрез едновременното отваряне на всички прозорци и врати се получава течение, което напълно подменя въздуха във Вашето помещение за две до четири минути. За това време строителните елементит не се охлаждат. Един ефективен начин на проветряване, което намалява енергийните загуби и спестява разходи за отопление.


Защо честото проветряване е толкова важно?

- Регулира влажността и температурата във помещението
- Подменя използвания чрез дишане въздух със свеж въздух
- Предотвратява образуването на конденз и мухъл в помещението
- Предпоставка за здравословен климат и комфортни условия за живот

Продължително проветряване



Напречно проветряване

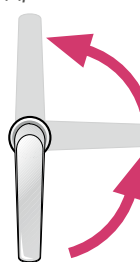


ПРАВИЛНО ОБСЛУЖВАНЕ

ФУНКЦИОНИРАНЕ И ИЗПОЛЗВАНЕ

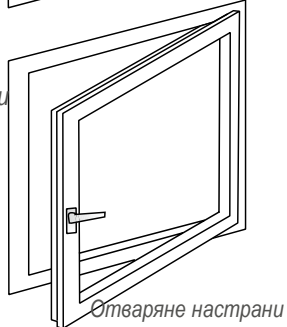
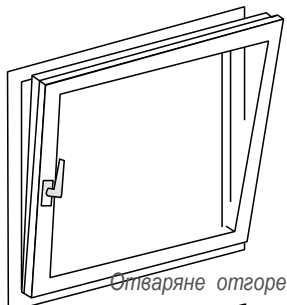
Двуосово отваряне

Отваряне отгоре
Дръжката сочи нагоре




Отваряне настрани
Дръжката е
хоризонтална

Затваряне на прозореца
Дръжката сочи надолу



Неправилно отваряне - какво да правим?

Ако завъртите дръжката на прозореца нагоре при вече отворен прозорец, крилото се освобождава от обкова. Моля постъпете по следния начин:



Нормално отваряне

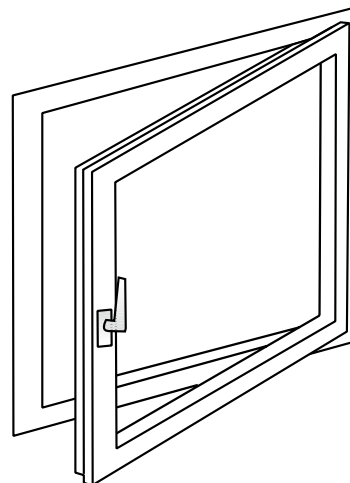


Затваряне
Дръжката сочи надолу

Отваряне
Дръжката е
хоризонтална

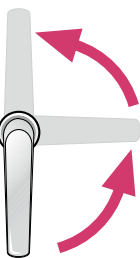


1. Оставете дръжката в горна позиция
2. Притиснете напълно крилото към касата



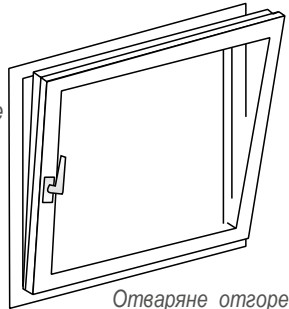
Горно отваряне

Отваряне отгоре
Дръжката сочи нагоре




или:
Отваряне отгоре
Дръжката е
хоризонтална

Затваряне
Дръжката сочи надолу

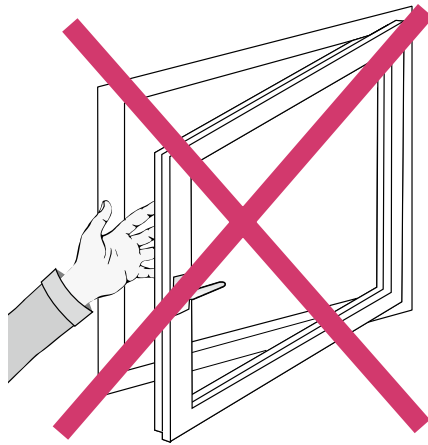


3. Завъртете дръжката на 180° надолу в затворено положение.
4. Сега отново можете да обслужвате отново нормално прозореца



ВАЖНИ ЗАБЕЛЕЖКИ

УКАЗАНИЯ ЗА ИЗПОЛЗВАНЕТО НА ПРОЗОРЦИТЕ



Предотвратяване на прищипване от прозореца

В отвора между касата и крилото съществува опасност от прищипване

.При отворени прозорци не са изключени наранявания причинени от въздушно течение. При вятър затваряйте прозорците си.



Предотвратяване на падане през прозореца

Бъдете особено внимателни ако имате деца във Вашето домакинство. Не оставяйте никога прозорците отворени без наблюдение.



Избягвайте натоварване

Моля не използвайте крилото на прозореца за закачване на дрехи и други предмети.

КОМПЕТЕНТНИ СЪВЕТИ

БЛИЗО ДО ВАС ВИНАГИ ИМА СПЕЦИАЛИСТИ

Ако въпреки това се нуждаете от намесата на специалист в прозоречната техника, квалифицираният персонал на REHAU с удоволствие ще ви окаже помощ.



Забележка:

Не се поема гаранция за увреждания на повърхността, които са възникнали в следствие пренебрегване на задължителната поддръжка. Това важи особено за силни и трудно отстраняеми зацапвания, увреждания на повърхността, причинени от агресивни и абразивни почистващи препарати. Тези щети не се поемат от гаранцията. За почистване трябва да се използват само препоръчаните почистващи препарати.

НАЙ-ВИСОКО МАРКОВО КАЧЕСТВО

ПРОЗОРЦИ ОТ ПРОФИЛНИТЕ СИСТЕМИ НА REHAU



Над 40 годишният опит е превърнал REHAU в един от водещите производители на прозоречни профилни системи. От тогава профилите на REHAU, концентрирани върху перфектната комбинация от надежден ноу-хау и прогреса, са символ на решения насочени към бъдещето и на качество на което можете да се доверите.

В целият процес, от консултацията на специалистите, през готовия прозорец произведен и пригоден точно за Вашите нужди до монтажа, е заложен стремежа към най-високо качество. Обучени служители с помощта на модерна техника се ангажират да постигнат възможно най-добрите резултати на строителния Ви обект.

Условията да се постигне това се създават още преди началото на изпълнението. нашият специалист ще Ви даде компетентни съвети за всички области, касаещи прозоречната техника -от външен вид и сигурност до топло- и шумоизолация. Той ще бъде с Вас, готов да окаже съдействие преди и след монтирането на прозорците. С REHAU Вие получавате качество във всеки аспект, днес и за в бъдеще.

Попитайте квалифицираните ни специалисти за рентабилните и многообразни прозорци от профилните системи на REHAU и направете живота си по-удобен с нашето марково качество!